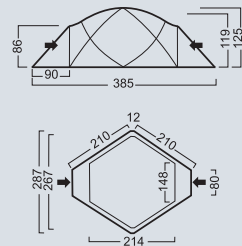


DANE TECHNICZNE:

Tropik:	poliester rip-stop PU „UV resistant” (3000 mm H ₂ O)
Sypialnia:	poliamid
Podłoga:	tkanina PE (10 000 mm H ₂ O)
Stelaż:	alu 7001 T6
Szpilki:	alu
Szwy:	podklejane
Ilość osób:	3
Waga:	5,8 kg
	[wymiary: 385x287x125]
	GWARANCJA: 3 LATA



axum


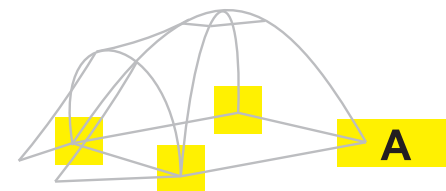


wyprodukowano w Polsce

SPOSÓB ROZSTAWIANIA NAMIOTU

- Rozłożyć kabinę na ziemi, niekoniecznie w miejscu w którym ma być rozstawiony namiot, zasunąć zamki. Nie mocować do podłoża!
- Zmontowane cztery **dłuższe** pająki stelaża wsunąć w rękawy kabiny (fot. 1)
- Napiąć pałki stelaża wkładając ich końcówki na bolce znajdujące się na koluszkach w narożnikach kabiny (fot.2)
- Tak przygotowaną kabinę ustawić w wybranym miejscu i przymocować szpilkami do podłoża
- Dwa krótsze stelaże wsunąć w rękawy frontowe tropiku (fot. 1)
- Zamontować tropik do kabiny za pomocą troków
- Stelaże frontowe tropiku zamocować na bolcach znajdujących się na koluszkach znajdujących się we frontowych narożach kabiny (fot. 2)
- Wolnymi końcami taśmy przy klamrach zatrzaskowych wyregulować napięcie tropiku. (fot. 2)

CZĘŚCI SKŁADOWE:
tropik
sypialnia
stelaż (6 pałaków)
szpilki alu (18)
odciągi (4)
pokrowiec
instrukcja
gwarancja



MARABUT
Spółka z o.o.

32-070 Czernichów 451
tel.: (012) 270-24-24
fax: (012) 270-24-40
e-mail: biuro@marabut.pl
www.namioty.pl