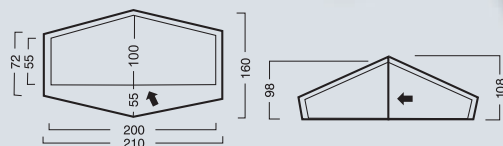


DANE TECHNICZNE:

Tropik: poliester rip-stop PU
"UV Resistant" (3000 mm H₂O)
Sypialnia: poliamid
Podłoga: tkanina PE (10000 mm H₂O)
Stelaż: aluminium 7001 T6 Ø 9,5 mm
Szpilki: aluminium 7001 T6
Szwy: wszystkie podklejane
Ilość osób: 1-2
Waga: 2,4 kg

[wymiary: 210 x 160 x 108 cm]
GWARANCJA: 2 LATA



mayo



marabut®




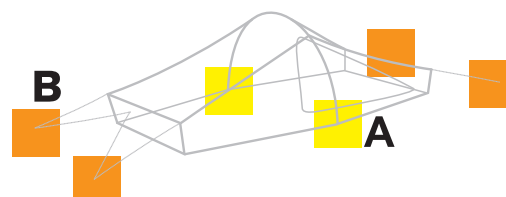
wyprodukowano w Polsce

SPOSÓB ROZSTAWIANIA NAMIOTU

- Rozłożyć namiot na ziemi, niekoniecznie w miejscu, w którym ma być rozstawiony. Nie mocować szpilek do podłoża! Zasunąć zamki.
- Zmontowany pałąk stelaża wsunąć w rękaw tropiku - fot. 1.
- Koniec stelaża nałożyć na bolec znajdujący się na koluszkach przy dolnej części tropiku. Napinając pałąk, zamocować drugi jego koniec na przeciwległym bolcu (szczegół A).
- Tak przygotowany namiot ustawić w wybranym miejscu. Ustabilizować wstępnie naroża podłogi (4 punkty), a następnie napiąć tropik odciągami narożnikowymi (szczegół B).
- Wolnym końcem taśmy przy klamrach zatraskowych wyregulować napięcie tropiku - fot. 3, strzałka.

Uwaga: Elementy stelaża podlegają trwałemu odkształceniu (technologiczna prawidłowość).

CZĘŚCI SKŁADOWE:
tropik i sypialnia (zintegrowane)
stelaż (1 pałąk)
szpilki alu (12)
odciąg (4)
pokrowiec
instrukcja
gwarancja



MARABUT
Spółka z o.o.

32-070 Czernichów 451
tel.: (012) 270-24-24
fax: (012) 270-24-40
e-mail: biuro@marabut.pl
www.namioty.pl