




GWINEA

INSTRUKCJA OBSŁUGI NAMIOTU

KOLOR: 



PRODUKT
POLSKI



3 osoby



3,85 kg



poliester
RIP-STOP
3000mm H₂O



UV
RESISTANT



Ø 9,5 mm
ALU STELAŻ



ALU SZPILKI



3 LATA
GWARANCJA

DANE TECHNICZNE:

Tropik: poliester rip-stop PU „UV Resistant” (3000 mm H₂O)

Sypialnia: poliamid

Podłoga: tkanina PE (10 000 mm H₂O)

Stelaż: aluminium 7001 T6 Ø 9,5 mm

Szpilki: aluminium 7001 T6

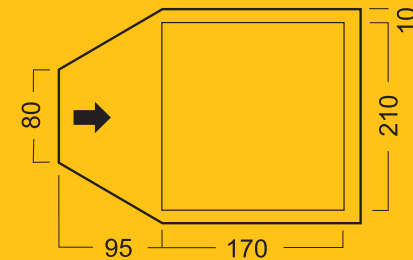
Szwy: wszystkie podklejane

Ilość osób: 3

Waga: waga 3,85 kg.

Wymiary: 275 x 220 x 145 cm (zewnątrzny)
170 x 210 cm (wymiar sypialni)

WYMIARY NAMIOTU:



GWINEA

INSTRUKCJA OBSŁUGI NAMIOTU



SPOSÓB ROZSTAWIANIA NAMIOTU

- Rozłożyć namiot na ziemi, niekoniecznie w miejscu, w którym ma być rozstawiony.

Nie mocować szpilkami do podłoża! Zasunąć zamki.

- Zmontowane pałaki stelaża wsunąć w rękaw tropiku (fot.1.)

- Napinając górny pałak, końcówkę stelaża zamontować w otworach umieszczonych w taśmach znajdujących się w narożach podłogi i tropiku (fot.2.). Analogicznie zamocować drugi koniec stelaża oraz pozostałe pałaki. **Uwaga:** 3 otwory w taśmach dają możliwość regulacji napięcia namiotu.

- Tak przygotowany namiot ustawić w wybranym miejscu. Napiąć podłogę i przymocować szpilkami przez taśmy w narożach, ustabilizować namiot odciągami.

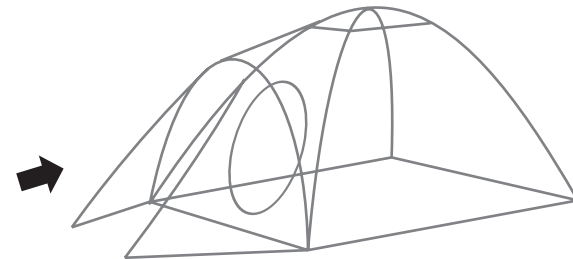


CZĘŚCI SKŁADOWE:

- tropik i sypialnia (zintegrowane) ■ stelaż (3 pałaki) ■ szpilki alu (12) ■ odciąg (3) ■ daszek ■ pokrowiec ■ instrukcja ■ gwarancja

SERWIS NAMIOTÓW MARABUT

Wszystkie nasze namioty objęte są 3-letnią gwarancją. Kupując namiot MARABUT masz pewność, że nawet po upływie gwarancji w przypadku jakichkolwiek uszkodzeń namiot zostanie szybko i profesjonalnie naprawiony. Świadczymy m. in. usługi w zakresie doszywania fartuchów przeciwnieżnych, wymieniamy zużyte podłogi oraz wykonujemy repliki stelaży.



facebook.com/namioty.marabut



youtube.com/MarabutArco

Marabut Sp z o.o.

ul. Przemysłowa 10, 32-070 Czernichów, Poland
telefon: +48 12 270 24 24, namioty@marabut.pl

www.namioty.marabut.com