



marabut®

POLINEZJA

INSTRUKCJA OBSŁUGI NAMIOTU

KOLOR:



PRODUKT
POLSKI



3 osoby



4,65 kg



poliester
RIP-STOP
3000mmH₂O



UV
RESISTANT



Ø 9,5 mm
ALU STELAŻ



3 LATA
GWARANCJA

DANE TECHNICZNE:

Tropik: poliester rip-stop PU „UV Resistant” (3000 mm H₂O)

Sypialnia: poliamid

Podłoga: tkanina PE (10 000 mm H₂O)

Stelaż: aluminium 7001 T6 Ø 9,5 mm

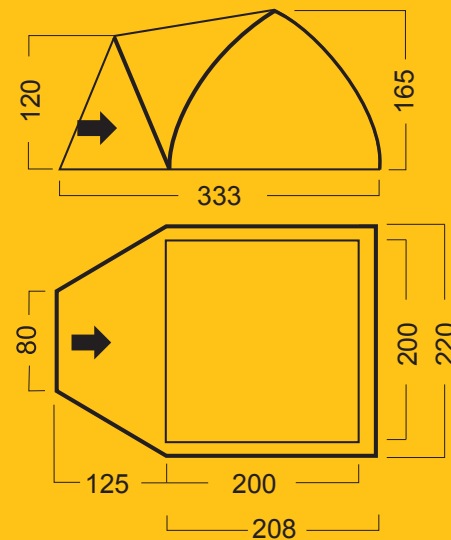
Szwy: wszystkie podklejane

Ilość osób: 3

Waga: 4,65 kg

Wymiary: 333 x 220 x 165cm (zewnętrzny)
200 x 200 cm (wymiar sypialni)

WYMIARY NAMIOTU:



POLINEZJA

INSTRUKCJA OBSŁUGI NAMIOTU



SPOSÓB ROZSTAWIANIA NAMIOTU



- Rozłożyć namiot na ziemi, niekoniecznie w miejscu, w którym ma być rozstawiony.

Nie mocować szpilkami do podłoża! Zasuwać zamki.

- Zmontowane pałki stelaża wsunąć w rękaw tropiku (fot.1.)

- Napinając górny pałąk, końcówkę stelaża zamontować w otworach umieszczonych w taśmach znajdujących się w narożach podłogi i tropiku (fot.2.). Analogicznie zamocować drugi koniec stelaża oraz pozostałe pałki. **Uwaga:** 3 otwory w taśmach dają możliwość regulacji napięcia namiotu.

- Tak przygotowany namiot ustawić w wybranym miejscu. Napiąć podłogę i przymocować szpilkami przez taśmy w narożach, ustabilizować namiot odciągami.

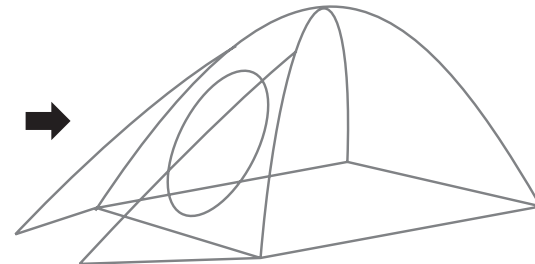


CZĘŚCI SKŁADOWE:

- tropik i sypialnia (zintegrowane) ■ stelaż (3 pałki)
- szpilki (12) ■ odciąg (3) ■ pokrowiec ■ instrukcja ■ gwarancja

SERWIS NAMIOTÓW MARABUT

Wszystkie nasze namioty objęte są 3-letnią gwarancją. Kupując namiot MARABUT masz pewność, że nawet po upływie gwarancji w przypadku jakichkolwiek uszkodzeń namiot zostanie szybko i profesjonalnie naprawiony. Świadczymy m. in. usługi w zakresie doszywania fartuchów przeciwnieżnych, wymieniamy zużyte podłogi oraz wykonujemy repliki stelaży.



facebook.com/namioty.marabut



youtube.com/MarabutArco

Marabut Sp z o.o.

ul. Przemysłowa 10, 32-070 Czernichów, Poland
telefon: +48 12 270 24 24, namioty@marabut.pl
www.namioty.marabut.com